



ELITE CONNECT

DIT IS DE TOEKOMST VAN
ZOUTELEKTROLYSE

ELITE CONNECT

MEER PLEZIER, MINDER ONDERHOUD

Controleert de waterkwaliteit en bedient de zwembadapparatuur via een unieke touchscreen-interface: regeling van de pH (optie), regeling van de desinfectie (Redox- of vrijechloormethode - optie), 4 configureerbare ingangen en 4 configureerbare uitgangen, waaronder de regeling van de filterpomp, de verlichting en de verwarming.



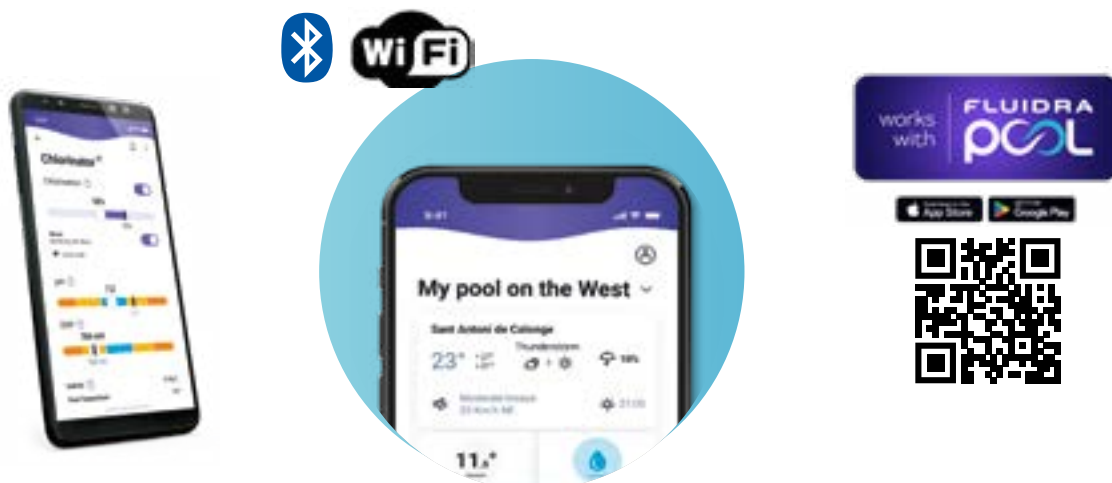
ONGEËVENAARDE UPGRADEMOGELIJKHEDEN

Voldoet aan elke behoefte met een optie voor elke situatie: standaard of laag zoutgehalte (1 g/l), optionele "S-Driver"-modules voor het beheer van pH, Redox (ORP) of vrije chloor (PPM), evenals de filterpomp met meerdere snelheden.



GEÏNTEGREERDE CONNECTIVITEIT

Alle informatie met betrekking tot het zwembad is beschikbaar op afstand dankzij de geïntegreerde wifi-verbinding en de app Fluidra Pool. Op elk moment de controle binnen handbereik.



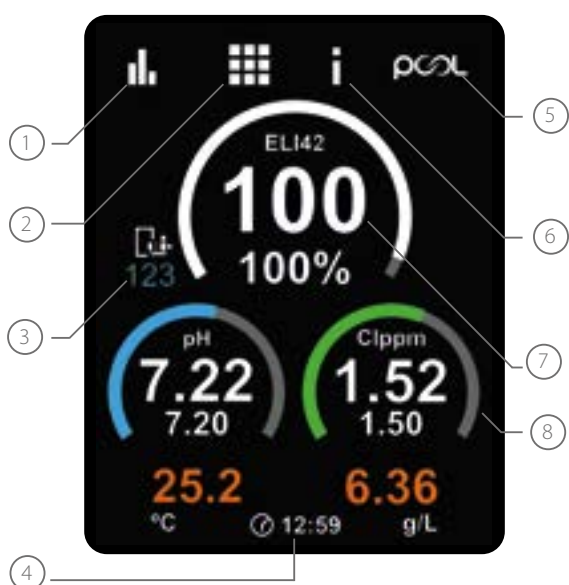
Modellen

NAAM	ELITE CONNECT 12	ELITE CONNECT 12 LS	ELITE CONNECT 24	ELITE CONNECT 24 LS	ELITE CONNECT 32	ELITE CONNECT 32 LS	ELITE CONNECT 42
Code	76742	76746	76743	76747	76744	76748	76745
Chloorproductie	12 g/h		24 g/h		32 g/h		42 g/h
Zwembadvolume*	50 m ³		100 m ³		150 m ³		200 m ³
Vereist zoutgehalte (min-max)	5 g/L (4,0 - 12 g/L)	1 g/L (1,0 - 5,0 g/L)	5 g/L (4,0 - 12 g/L)	1 g/L (1,0 - 5,0 g/L)	5 g/L (4,0 - 12 g/L)	1 g/L (1,0 - 5,0 g/L)	5 g/L (4,0 - 12 g/L)
Set debietdetector	Inbegrepen						
pH-controle	S-Driver pH (code 70049) of S-Driver pH + ORP (code 76759)						
pH-regeling (doseerpomp)	Module met peristaltische pomp van 1,5 l/u (vereist met S-Driver pH of S-Driver pH + ORP)						
Redox-controle (ORP)	S-Driver ORP (code 70051) of S-Driver pH + ORP (code 76759)						
Controle vrije chloor (PPM)	S-Driver PPM (code 70052)						
Pompbesturing met variabele snelheid	S-Driver VSP (code 73471)						
Eenvoudige aansluiting en bediening van zwembadapparatuur (4 AUX)	Kit Relay Box (code 72454)						

* Zwembadvolume voor water van 28°C. Volume +/-20% als het water kouder of warmer is.



BESCHRIJVING BEDIENINGSPANEEL



1. Toets voor toegang tot gegevenslog
2. Toets voor toegang tot het CONFIGURATIEMENU
3. Weergave van de CHLORERING en ingestelde waarde (+ info snelheid pomp met module S-Driver VSP)
4. Weergave TEMPERATUUR/ZOUTGEHALTE/TIJD
5. Toets voor toegang tot functies FLUIDRA POOL
6. Toets voor toegang tot ALGEMENE SYSTEEMINFORMATIE
7. Weergave van chlorering en instelpunt
8. Weergave ORP (mV)/CHLORINE (ppm) waarde/instelpunt (Afhankelijk van het model)



TECHNISCHE EIGENSCHAPPEN



Bedieningspaneel	Elite Connect 12 & LS	Elite Connect 24 & LS	Elite Connect 32 & LS	Elite Connect 42
Ingangsspanning	230 V – 50/60 Hz			
Verbruik	0,36 A	0,72 A	0,89 A	0,89 A
Zekering	2 AT	3.15 AT	4 AT	4 AT
Uitgang	6 A x 2	12 A x 2	16 A x 2	6 A x 7
Productie	12 g/h	24 g/h	32 g/h	42 g/h
Afmetingen zwembad (water tot 25°C, volume -25% indien temperatuur >25°C)	50 m³	100 m³	150 m³	200 m³
Zoutgehalte	5 g/L (min-max = 5-12 g/L) - Low salt = 1-2 g/L (min-max = 1-4 g/L)			
Watertemperatuur	Max 40°C			
Behuizing	ABS			
Polariteitsomwisseling	2u, 3u, 4u, 7u en test (menu systeeminstell.)			
Productiecontrole	0-100%			
Stroomdetectie (gas)	Ja (Menu systeeminstell.: aan-uit.)			
Mechanische debietsensor	Ja (Menu systeeminstell.: aan-uit.)			
Productiecontrole voor dekzeil	0...100%. Potentiaalvrije contacten			
Externe productiecontrole	Ja, 2 niveaus (0, set%), Potentiaalvrij contact			
Diagnose Elektroden	Ja			
Veiligheidsstop pH	Oui, 1...120 min			
Controle zoutgehalte	Ja (realtime)			
Zoutalarm-indicator	Ja, Hoog / laag			
Menu systeeminstellingen	Ja			
Bediening op afstand	Ja (geïntegreerde wifi-verbinding en app Fluidra Pool)			
Ingangen-Uitgangen	2 configureerbare 230V hulpstoelen, 4 uitgangsrelais, 4 digitale ingangen en 1 verwarmingscontact			

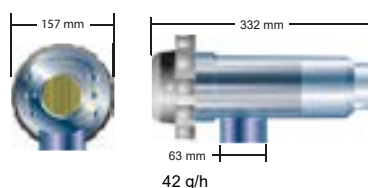
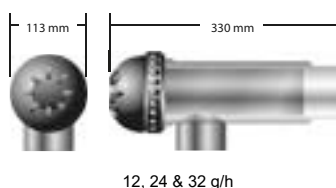
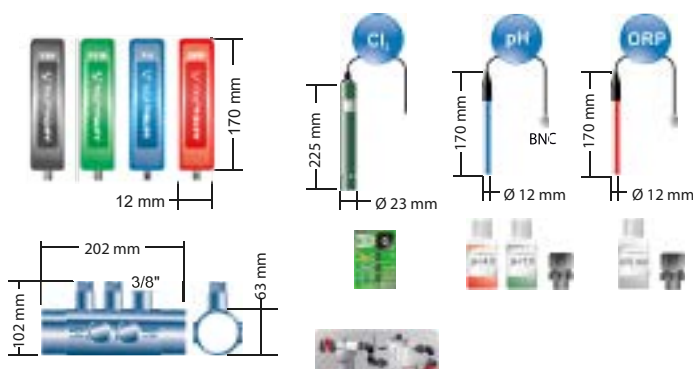


Cel	Elite Connect 12 & LS	Elite Connect 24 & LS	Elite Connect 32 & LS	Elite Connect 42
Elektroden (zelfreinigend geactiveerd titanium)	Tech grade : 12 000 h			
Min. watertoevoer (m³/h)	2	4	6	8
Aantal elektroden	5 / 7 LS	7 / 9 LS	7 / 9 LS	13
Materiaal	Methacrylaat derivaat			
Verbinding met buizen	Gelijmd PVC Ø 63 mm			
Maximale druk	1 Kg/cm²			
Werktemperatuur	15 – 40°C max			



Beschrijving	Elite Connect 12 & LS	Elite Connect 24 & LS	Elite Connect 32 & LS	Elite Connect 42
Meetbereik	0.00 - 9.99 (pH) / 0 - 999 mV (Redox - ORP)			
Controlebereik	7.00 - 7.80 (pH) / 600 - 850 mV (Redox - ORP)			
Precisie	+/- 0.01 pH / +/- 1 mV (Redox - ORP)			
Kalibratie	Automatisch (pH-ORP buffers, ppms printplaat)			
Controle uitgangen (pH)	Eén uitgang 230 V / 500 mA (verbinding doseerpomp)			
pH/ORP-sensoren	Epoxy behuizing, enkele verbinding			
ppm Cl ₂ -sensor	Behuizing PVC + diafragma			

AFMETINGEN



Meegelerverde accessoires afhankelijk van het model.